



Episcopal
Relief & Development
Working Together for Lasting Change



PESEBRE PARA HACERLO USTED MISMO

Contribuido por Jamie Martin-Currie M.S.Ed.
Ilustrado por el Rev. Jay Sidebotham

Oración

Dios, gracias por darnos personas para que las amemos y nos amen. Ayúdanos a compartir lo que tenemos para que otras personas puedan crecer para ser sanas y prosperar. Ayúdanos a diseminar tu amor por todo el mundo y a preocuparnos por el prójimo. Amén.

Adviento

Las cuatro semanas anteriores a Navidad son un tiempo para preparar nuestros corazones y nuestras vidas mientras que esperamos la llegada de Jesús. Nos centramos en la promesa que Dios hizo su pueblo y en la manera en que esa promesa fue cumplida en Jesús. Nos preparamos para la llegada del Señor como nos prepararíamos para la llegada de un nuevo miembro de nuestra familia. ¿Cómo nos podemos preparar para el nacimiento de nuestro Salvador de manera tal que le permita crecer y prosperar como todos los recién nacidos?

El Tercer Domingo de Adviento

Empiece a preparar la escena de la natividad o el pesebre. Para enfatizar que el Adviento es un tiempo de esperar, añada al establo solamente una o dos piezas por día hasta Navidad, cuando añadirá el bebé, Jesús.

El Día de Navidad

El 25 de diciembre, ponga todos los [Dones que Hacen que los Niños Prosperen](#) en el establo para el bebé Jesús. Estas son las donaciones que necesitan todos los niños, desde que nacen

todos hasta los tres años de edad, para alcanzar sus hitos de desarrollo y crecer para alcanzar su pleno potencial como hijos de Dios.

- | | | |
|----------------------|-------------------------------------|--------------|
| 1. Nutrición | 4. Escuchar | 7. Oración |
| 2. Música | 5. Jugar con niños de su misma edad | 8. Lenguaje |
| 3. Jugar con adultos | 6. Apego | 9. Paciencia |

La Temporada de Navidad

La temporada más corta del año eclesiástico es la de Navidad. La temporada empieza el día de Navidad y sigue hasta el doceavo día, el Día de Reyes, el 6 de enero. Cuando celebramos el nacimiento de Jesús nuestra espera finaliza. En nuestra cultura occidental hemos retenido las costumbres de honrar este maravilloso nacimiento de muchas maneras, desde observancias humildes hasta las más extravagantes, laicas y sagradas. Una manera de observar la temporada de Navidad es dejar puesto el pesebre hasta que hayan transcurrido los 12 días de Navidad. Después del nacimiento de Jesús, los Reyes Magos empezaron a viajar desde tierras lejanas para visitar al rey recién nacido. Esta Navidad, los Reyes Magos, también conocidos como los Sabios, están representados por los [12 Asociados de Ministerio e individuos de Episcopal de Relief & Development](#), que son personas muy sabias.

El 26 de diciembre distribuya los Asociados de Ministerio en diferentes partes de su hogar y acérquelos todos los días en su camino hacia Belén. Son 12, así que cada día llega uno diferente al pesebre. Ahora usted tiene un total de 30 piezas en su escena de la natividad, ¡disfrútela!

Cómo crear su propio pesebre de MIL DÍAS DE AMOR

Muchas familias cristianas tienen un pesebre o una escena de natividad que exhiben cuando preparan su hogar para Navidad (algunas pueden tener más de uno que compraron o les regalaron). Estos pesebres son preciosos y menudo no son aptos para que los niños jueguen con ellos. Este Adviento, cree una escena de natividad adicional en familia. Aquí tiene tres ejemplos sobre cómo crearla con piedras, bloques o y/o palitos.

Consejo profesional: para reducir el tamaño de las imágenes, reduzca el % en los parámetros de impresión a menos del 100%.



ESTABLO DE BLOQUES DE MADERA

Materiales necesarios:

Bloques de madera

Papel blanco

Tijeras

Mod Podge (pegamento)

Caja de madera (optativa, pero un buen lugar para guardar los bloques cuando no se estén usando)

Imprima una copia de **La Sagrada Familia, Dones para Crecer y Asociados de Ministerio**. Recórtelos por separado para que quepan en los bloques. Pegue las imágenes a los bloques con Mod Podge y aplique una segunda capa sobre la imagen para sellarla. Enjuague el pincel con agua.



ESTABLO DE PIEDRAS

Materiales necesarios:

Imágenes impresas en papel blanco

Tijeras

Mod Podge (pegamento)

Pincel

Piedras de río lisas

Imprima una copia de [La Sagrada Familia, Dones para Crecer y Asociados de Ministerio](#). Recórtelos por separado. Recorte las imágenes para que quepan en las rocas. Recorte la imagen o recorte alrededor de la imagen, según quepa mejor en sus piedras. Aplique Mod Podge con un pincel a la piedra y ponga el papel sobre la piedra. Aplique otra capa de Mod Podge para sellar. Enjuague el pincel con agua.



ESTABLO DE PALITOS

Materiales necesarios:

Papel blanco

Palitos para artesanías o palitos sobrantes de madera balsa

Pegamento

Caja de madera

Espuma floral

Imprima dos copias de **La Sagrada Familia, Dones para Crecer y Asociados de Ministerio**. Recórtelas por separado y ponga las imágenes iguales juntas. Pegue el palito para artesanías entre las dos imágenes. Inserte espuma en la caja, para que las imágenes se puedan parar.



PESEBRES PARA HACERLOS USTED MISMO



Materiales necesarios:

Palitos para artesanías o madera balsa

Pistola para pegamento caliente

Palitos de pegamento caliente

Corte dos o tres palitos para cada lado y tres patas. Lo que es importante aquí es pegar las patas de manera que no choquen entre sí cuando ponga los dos lados juntos. Puede pegar dos patas hacia el medio y dos hacia la parte de afuera. Deslícelas juntas y péguelas en el centro con pegamento caliente. Arrugue papel de construcción para el heno.







BÚSQUEDA DE AMOR EN EL HOGAR

NUTRICIÓN




PACIENCIA




JUGAR CON
ADULTOS



LENGUAJE



JUGAR CON NIÑOS
DE SU MISMA EDAD



MÚSICA




ORACIÓN



APEGO




ESCUCHAR




BÚSQUEDA DE AMOR EN EL HOGAR

NUTRICIÓN




PACIENCIA




JUGAR CON ADULTOS




LENGUAJE



JUGAR CON NIÑOS DE SU MISMA EDAD




MÚSICA



ORACIÓN



APEGO



ESCUCHAR



ASOCIADOS DE MINISTERIO

<p>CUIDADORES PRIMARIOS</p> 	<p>CUIDADORES SECUNDARIOS</p> 	<p>PROMOTORES DE DESARROLLO EN LA PRIMERA INFANCIA</p> 	<p>LÍDERES DE FE</p> 
<p>COMITÉ DE DESARROLLO EN LA PRIMERA INFANCIA</p> 	<p>OFICIALES DE CAMPO DE ASOCIADOS</p> 	<p>LIDERAZGO NACIONAL</p> 	<p>DONANTES</p> 
<p>PERSONAL DE EPISCOPAL RELIEF & DEVELOPMENT</p> 	<p>IGLESIAS</p> 	<p>VOLUNTARIOS DE EPISCOPAL RELIEF & DEVELOPMENT</p> 	<p>EL OBISPO CURRY</p> 

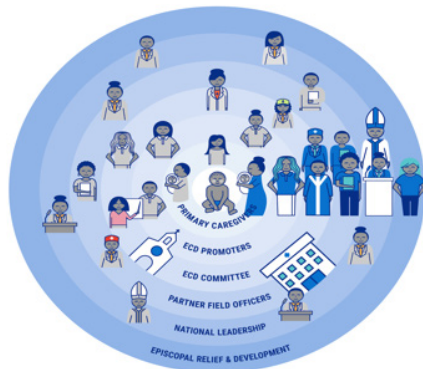
ASOCIADOS DE MINISTERIO

<p>CUIDADORES PRIMARIOS</p> 	<p>CUIDADORES SECUNDARIOS</p> 	<p>PROMOTORES DE DESARROLLO EN LA PRIMERA INFANCIA</p> 	<p>LÍDERES DE FE</p> 
<p>COMITÉ DE DESARROLLO EN LA PRIMERA INFANCIA</p> 	<p>OFICIALES DE CAMPO DE ASOCIADOS</p> 	<p>LIDERAZGO NACIONAL</p> 	<p>DONANTES</p> 
<p>PERSONAL DE EPISCOPAL RELIEF & DEVELOPMENT</p> 	<p>IGLESIAS</p> 	<p>VOLUNTARIOS DE EPISCOPAL RELIEF & DEVELOPMENT</p> 	<p>EL OBISPO CURRY</p> 

Los Asociados de Ministerio posibilitan el modelo Momentos que Cuentan (Moments That Matter, MTM). MTM es un Programa Integrado de Empoderamiento para la Primera Infancia y la Crianza de los Hijos basado en el “Marco de Referencia de Cuidado Cariñoso y Sensible” de la Organización Mundial de la Salud. El propósito del modelo MTM es alcanzar a niños vulnerables que viven en zonas rurales de África desde que nacen hasta los tres años de edad y a sus padres. Estos niños vulnerables están infectados por el VIH, viven en sus hogares rurales y están afectados por otras vulnerabilidades de pobreza y falta de acceso.

El programa se concentra en reforzar el desarrollo de las destrezas cognitivas, del lenguaje, sociales, emocionales y motoras mediante el Cuidado Responsable y actividades de Aprendizaje Temprano para los padres. Posteriormente integra actividades de salud y nutrición, condiciones de seguridad y el sustento de la familia – mayormente mediante grupos de Ahorros con Instrucción (ahorro y préstamos) – para completar el objetivo holístico de velar para que los niños alcancen su pleno potencial de desarrollo.

El modelo MTM se pone en práctica a lo largo de 24 meses de participación directa con las personas más cercanas al niño, creando ondas en expansión de apoyo y protección. Cada nivel de participante e interesado tiene diferentes roles y responsabilidades.



En el centro está el niño, rodeado de estos doce Asociados de Ministerio:

Los cuidadores primarios por lo general son las madres, a menudo los abuelos y a veces los hermanos

Los cuidadores secundarios son los papás, tíos, tías y primos

Los Promotores del Desarrollo en la Primera Infancia son voluntarios capacitados que realizan visitas y organizan reuniones de grupos de cuidadores para promover la buena salud

Los Comités del Desarrollo en la Primera Infancia administran el trabajo de los promotores.

Las Organizaciones Asociadas trabajan directamente con Episcopal Relief and Development (Alivio y Desarrollo de la Iglesia Episcopal), que los financia para apoyar la administración a nivel Diocesano.

El Liderazgo y los Interesados Nacionales son entidades eclesiásticas y gubernamentales del mundo entero que apoyan el programa

Los Donantes brindan apoyo financiero

Episcopal Relief & Development proporciona apoyo técnico y mucho más

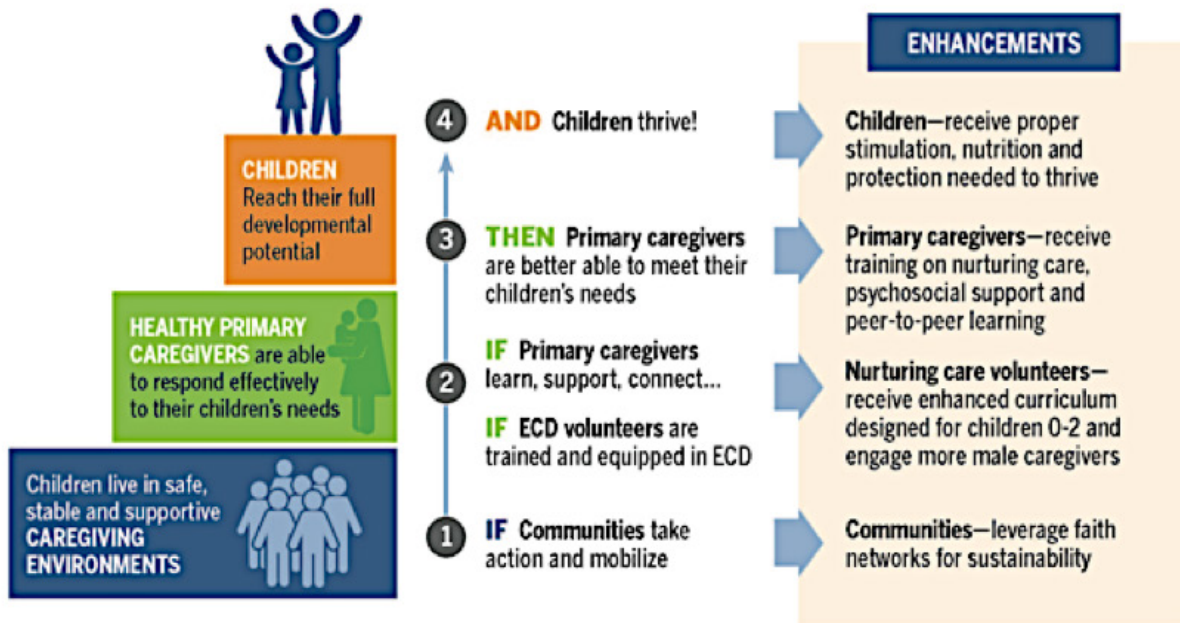
Líderes de Fe comparten la campaña con feligresías y oran por los niños de todo el mundo

Los Voluntarios de Episcopal Relief & Development comparten su tiempo y talento para tener un impacto positivo

Las iglesias lanzan campañas para dar a los feligreses la oportunidad de ayudar a curar a un mundo que sufre

El Reverendísimo Obispo Michael Curry sabe que si salvamos a los niños, salvamos al mundo

Momentos Cuentan: la Teoría del Cambio



La teoría del cambio de MTM postula que si se crean entornos que empoderan y apoyan mediante la movilización de las comunidades y los líderes de fe, se capacita y equipa a grupos de trabajadores de vanguardia (a los que llamamos “Promotores del Desarrollo en la Primera Infancia), y se brinda lo necesario para cumplir con las necesidades de apoyo e información de los cuidadores, esos niños prosperarán.